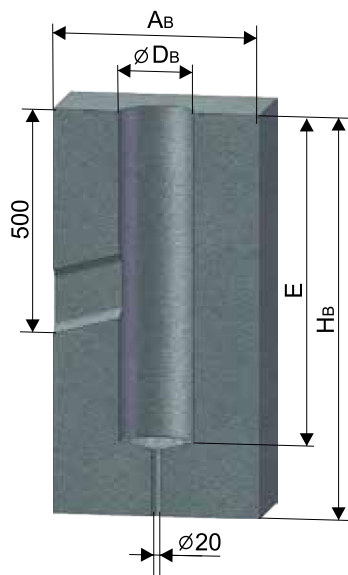


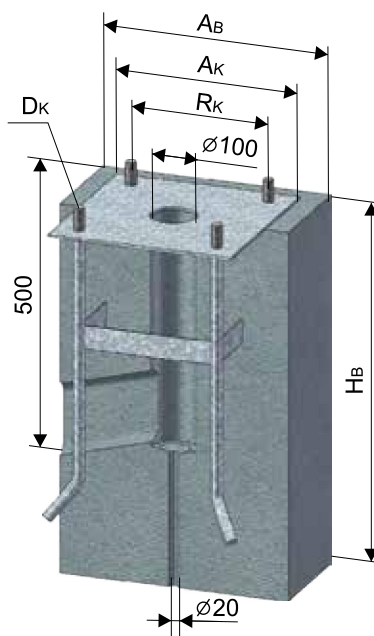
PŘÍSLUŠENSTVÍ A DOPLŇKY

Doporučené charakteristiky betonových základů pro kotvení stožárů

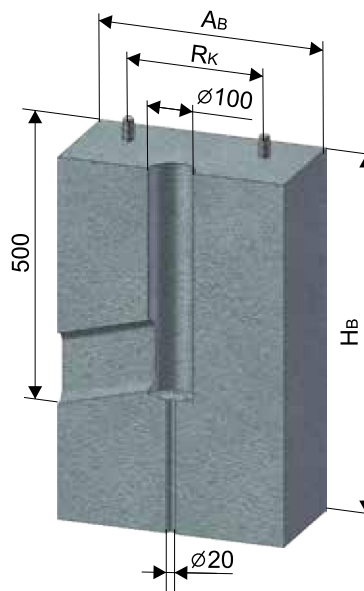
Vetknuté



S kotevním roštem



pro chemické kotvení



H - výška stožáru
AB - rozměr hrany betonu
DB - průměr díry betonu
HB - hloubka betonu
M_k - moment klopný
D_k - průměr kotvy
R_k - rozteč kotvy
L_k - délka kotev
A_k - rozměr kotevní

Vetknuté stožáry

H (mm)	HB (mm)	AB (mm)	DB (mm)	E (mm)	M _k (kNm)
4 000	800	500	200	600	5
6 000	900	600	200	800	7
8 000	1 100	700	300	1 000	10
10 000	1 300	800	300	1 200	14
12 000	1 600	800	300	1 500	20
14 000	1 600	1 000	300	1 500	28
16 000	1 800	1 000	400	1 500	37
18 000	1 800	1 200	400	1 500	45
20 000	2 000	1 200	400	1 800	55

Přírubové stožáry

H (mm)	HB (mm)	AB (mm)	R _k (mm)	D _k (mm)	A _k (mm)	M _k (kNm)
4000	800	500	240	20	298	5
6000	900	600	240	20	298	7
8000	1100	700	300	24	398	10
10000	1300	800	300	24	398	14
12000	1600	800	400	30	498	20
14000	1600	1000	400	30	498	28
16000	1800	1000	500	36	598	37
18000	1800	1200	500	36	598	45
20000	2000	1200	500	36	598	55

Stožáry OSŽ
(III. větrová oblast)

H (mm)	M _k (kNm)
18 000	190
20 000	220
22 000	250
25 000	329
30 000	655

Stožáry OSŽ
(III. větrová oblast)

H (mm)	M _k (kNm)
20 000	503
25 000	771

ZÁKLADY PRO OCELOVÉ STOŽÁRY:

Základy stožárů mají tvar rovnostranného hranolu, zapuštěného do země. Jejich rozměry a objem musí zajistit potřebnou stabilitu konstrukce s ohledem na typ zeminy a zatížení stožáru. Při výstavbě betonového základu je třeba zvažovat přívod napájecích kabelů, které jsou protaženy otvorem díky a otvor průměru 20 mm pro odvod kondenzátu, který se vytváří uvnitř stožáru.

Rozměry betonových základů jsou navrhovány orientačně pro třídu zeminy S1 - písčité (F4 - jemnozrná) s únosností R_{dt} = 100 [kPa]. Jedním z parametrů únosnosti základu pro zvolené zeminy představuje maximální klopný moment M_k [kNm]. Návrh konkrétní velikosti základu je možné určit až podle konkrétního zatřídění zeminy.

Navrhované zatřídění zeminy pro návrh musí splňovat zemina i po provedení základu nejen v úrovni základové spáry, ale i po celé hloubce základu v důsledku uvažovaného pasivního tlaku zeminy. Pokud bude zemina při provádění základu porušena, zášyp musí být proveden tak (zhuťněn), aby splňoval navrhované zatřídění zeminy nebo vyvozoval minimální hodnotu pasivního tlaku, jako zemina navrhovaná pro celou deformační křivku pasivního tlaku v ČSN EN 1997.

Vetknutí do základu E [mm] je závislé na jmenovité výšce stožáru a odpovídá jednotlivým typům. V případě montáže stožáru na přírubu k betonovému základu je třeba ověřit vhodnou velikost příruby, počet a rozteč děr pro kotvení. Kotevní rošt svým tvarem a rozměrem zároveň vytváří výztuž betonového základu. V případě použití chemických a mechanických kotev je nutné zachovat zásady navrhování základů (velikost a tvar výztuže, efektivní hloubka kotvení, vzdálenost kotvy od okraje apod.). Dekorativní povrchy nejsou funkční hloubkou základu. Vaše speciální požadavky vyřešíme v rámci atypických zakázek.

OBECE: ČSN EN 1997 - Navrhování geotechnických konstrukcí